



Bautismo: el nombre como símbolo bautismal

OBJETIVOS:

- * Descubrir que Dios nos llama por el nombre a ser sus hijos.
- * Comprender que debemos responder a este llamado.

PROPÓSITOS:

- * Propiciar un momento donde el alumno reconozca que Dios lo conoce por su nombre
- * Que se reconozcan miembros de la Iglesia, desde el momento de su bautismo.
- * Reconocer los símbolos bautismales: **el nombre**, el agua y la luz.

ACTIVIDAD INICIAL: (Experiencia de vida)

Se dispersarán tarjetas con los nombres de cada uno en una mesa, se irá tomando una al azar, se mostrará y se la llevará al dueño de ese nombre. Se iniciará un diálogo del simbolismo del nombre de cada uno, ser llamados por el nombre es señal de amistad, nos distinguimos entre muchos, me llaman y respondo.

Se orientará con algunas preguntas: -¿Quién les puso el nombre? ¿Cuándo se los pusieron? ¿Saben por qué les pusieron ese nombre? ¿Para qué sirve el nombre en la gente?

Un día, Dios los llamó de un modo especial y solemne por su nombre ¿Saben cómo y dónde fue ese llamado? ¿Saben cómo se hace cuando se bautiza? (intercambio de opiniones).

Se les explica... el sacerdote pregunta: ¿qué nombre pusisteis a vuestro hijo?

Padres: Juan José

Sacerdote: Juan José. La comunidad te recibe con alegría...


DESARROLLO:

- 1) Escribí y Pintá la frase

En nuestro bautismo Dios nos llamó por el nombre

- 2) Oralmente se les preguntará el nombre a cada uno de los chicos y ellos deberán responder ¡AQUÍ ESTOY SEÑOR!
- 3) Pintá tu nombre.

*El bautismo nos hace amigos de Jesús
y hermanos unos de otros*





Por el agua del Bautismo
Nacemos a una vida nueva

OBJETIVOS:

- * Descubrir que Dios nos llama por el nombre a ser sus hijos.
- * Comprender que por el bautismo a la vida nueva, que nos hace hijos de Dios.

PROPÓSITOS:

- * Propiciar un momento donde el alumno descubra que por el agua del bautismo tienen la vida nueva de los hijos de Dios.
- * Que se reconozcan miembros de la Iglesia, desde el momento de su bautismo.
- * Reconocer el símbolo bautismal: el nombre, **el agua** y la luz.

ACTIVIDAD INICIAL: (Experiencia de vida)

Se comenzará la clase con un juego similar al de la clase anterior, pero esta vez, utilizando el nombre de sus padrinos, el cual, cada uno deberá anotar en un papel que se les entregará.

- Dialogar sobre el Bautismo, en qué momento se utiliza el agua.
- Vivenciar algunos efectos, uso y poder del agua. ¿Para qué sirve el agua? ¿qué pasa cuando falta?
- Sin el agua no hay vida. Por eso en el Bautismo se derramó agua sobre nosotros para indicar nuestro nacimiento a la Vida de Dios.
- Se recordará la pila bautismal que se encuentra en la iglesia. Se repetirán las palabras que dice el sacerdote en el momento que derrama el agua sobre el niño y dice: “Yo te bautizo en el nombre del Padre, del Hijo y del Espíritu Santo”.
- Resumimos diciendo que por el agua del bautismo nacemos a una Vida nueva.
- Se leerá lo que debían averiguar y completar en sus casas de la clase anterior sobre sus bautismos.

DESARROLLO:

- 1) **Escribí y pintá** el nombre de tus padrinos

- 2) **Copió y pintá**

Agua: Signo de
limpieza
Nacemos a

purificación y

la nueva vida de

Dios.



3) **Dibujá** como imaginás que fue el momento que derramaron el agua en tu bautismo.

En el Bautismo
La luz de Cristo ilumina mi corazón

OBJETIVOS:

- * Descubrir que Jesús es la luz que guía nuestras vidas.
- * Comprender que por el bautismo a la vida nueva, que nos hace hijos de Dios.

PROPÓSITOS:

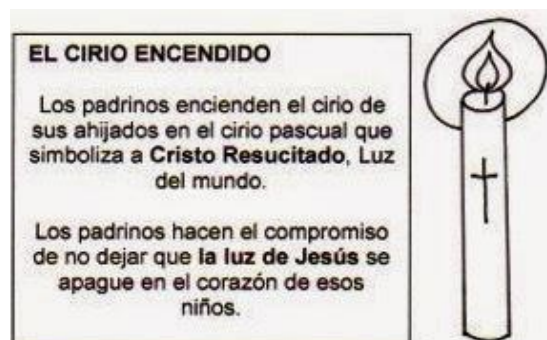
- * Propiciar un momento donde el alumno reconozca en Jesús la luz que ilumina su corazón.
- * Que se reconozcan miembros de la Iglesia, desde el momento de su bautismo.
- * Reconocer el símbolo bautismal: el nombre, el agua y **la luz**.

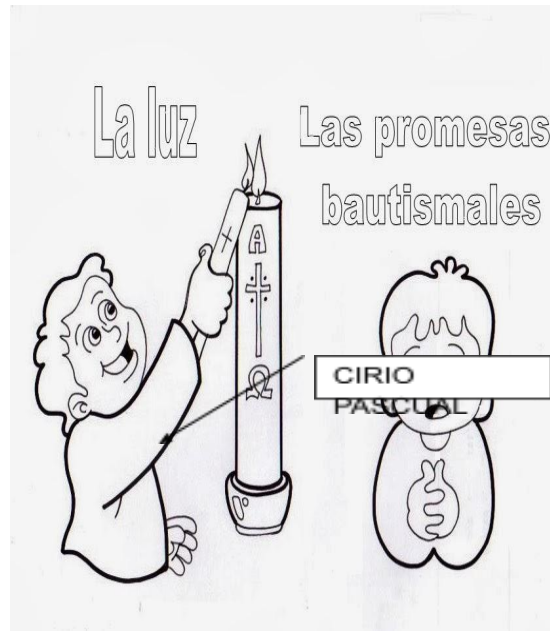
ACTIVIDAD INICIAL: (Experiencia de vida)

- Se comenzará la clase presentando el simbolismo de la luz.
- Se realizará una experiencia de luz y oscuridad, como ser, oscurecer el aula o cerrar los ojos.
- Se preguntará: ¿Qué se siente cuando no hay luz? ¿qué hacen ustedes cuando está todo oscuro?
- Y cuando se ace la luz ¿qué cambios se producen?
- Puedo estar en la oscuridad y sin embargo, **estar iluminado?**
- Se comienza a explicar que en la ceremonia del bautismo el sacerdote hace prender una vela del cirio pascual a los padres o al padrino.
- Se recordará que el cirio representa a Jesús Resucitado, que es la luz del mundo.
- Cantamos: Esta es la luz de Cristo.

DESARROLLO:

1) **Pintá**





El cirio pascual representa a Jesús resucitado

2) Escribí el nombre de tus padrinos sobre cada imagen

