



APELLIDO:.....


Conversamos entre todos y recordamos cuánto aprendimos.

Ahora trabaja solito


- Recordá y dibujá 2 cosas que hacía Jesús cuando era niño.

Two large empty boxes with horizontal dotted lines for drawing and writing.

- Pinta los dibujos en los que veas que los niños ayudan al prójimo.



- Recordando la Parábola del Buen samaritano ordena las viñetas.



¿Quién enseñó la parábola del Buen Samaritano? \_\_\_\_\_

- ¿Qué milagro te recuerda esta imagen? \_\_\_\_\_




Completa con estas palabras: Dios – cinco – cincuenta – gente – cielo – Jesús - apóstoles - Mucha \_\_\_\_\_ seguía a \_\_\_\_\_ para escuchar sus enseñanzas. Al ver que se hacía de noche los \_\_\_\_\_ le pidieron a Jesús que los despidiera. El les dijo que los sentaran en grupos de a \_\_\_\_\_. Un niño ofreció \_\_\_\_\_ panes y dos pescados.

Jesús mirando al \_\_\_\_\_ dio gracias a \_\_\_\_\_ y los alimentó a todos.

- Con ayuda de la imagen recuerda y encierra la respuesta correcta.



APELLIDO:.....  
.....



- **¿Qué le sucedía al hombre de la camilla?**

Era ciego.

Era parálítico.

- **¿Quiénes lo llevaron a esa casa?**

Sus amigos.

Unos vecinos.

- **¿Qué hicieron para ayudarlo?**

Rompieron una pared.

Hicieron un hueco en el techo.

- **¿Qué le dijo Jesús?**

Yo te ayudaré si rezas.

Levántate toma tu camilla y vete.



APELLIDO: .....

TEMA 6: EL AMOR AL PRÓJIMO

NOMBRE: \_\_\_\_\_ CURSO: \_\_\_\_\_

"El Buen Samaritano"

Un  iba por el  y unos  le pegaron y le robaron todo.

El  quedó herido en el suelo. Pasaron varias  y no le ayudaron. Pasó un  de Samaria y le curó las  y lo llevó en su 

✦ Decora el marco y repasa las letras:

Jesús nos enseña a  
amar al prójimo